



Массажное кресло

Liguria

Руководство пользователя



Содержание

Благодарим вас за выбор данного массажного кресла.

Обязательно ознакомьтесь с руководством пользователя перед использованием.

Сохраните руководство и гарантийный талон после ознакомления.



Техника безопасности.....	2-9
Названия и функции каждого элемента.....	10-12
Инструкции.....	13-15
Обслуживание и хранение.....	16
Причины неисправностей и способ утилизации.....	17
Консультация.....	18
Гарантия и послепродажное обслуживание.....	19
Технические характеристики устройства.....	20




- Данное массажное кресло предназначено для домашнего использования. Не используйте его в других целях во избежание несчастных случаев.
- В случае возникновения неисправностей, например, возгорания, немедленно отключите шнур питания из розетки и прекратите использование кресла.

Техника безопасности

- Внимательно прочтите раздел «Техника безопасности» перед использованием данного устройства.
- Техника безопасности описывает безопасное и корректное использование устройства во избежание возможных травм или повреждений устройства, пользователей и других людей.
- Техника безопасности имеет два обозначения: «Меры предосторожности» и «Предупреждения», которые разделяются в зависимости от размера и тяжести угрозы и повреждений, которые могут быть вызваны ненадлежащим использованием кресла. Обязательно соблюдайте все приведенные ниже инструкции.

Меры предосторожности	Некорректное использование может привести к серьезным травмам пользователя.
Предупреждения	Некорректное использование может привести к травмам и ущербу пользователя. Институциональный ущерб представляет собой ущерб, нанесенный домам, собственности, домашнему скоту, домашним животным и т.д.

Расшифровка символов

	Данный символ используется для предупреждения или привлечения внимания. (Изображение слева, как правило, используется для предупреждения или привлечения внимания)
	⊘ Данный символ используется для предупреждения о запрете разборки и извлечения отдельных деталей устройства. (Изображение слева запрещает разборку)
	Данный символ используется для уведомлений об электробезопасности.

Сохраните инструкцию для использования в будущем.



Меры предосторожности

В случае нарушения или неисправности немедленно прекратите использование устройства. Использование устройства в таком состоянии может привести к возгоранию или удару током. Немедленно выключите переключатель питания на корпусе и достаньте шнур питания из розетки. После этого необходимо связаться с дилером для проведения ремонта.



- При появлении дыма или странных звуков (свидетельствующих о неисправности) немедленно отключите питание. Когда вы убедитесь в своей безопасности, свяжитесь с дилером для проведения ремонта. Строго запрещено проводить самостоятельный ремонт.



- Не допускайте попадания воды в главный корпус кресла.
- Не роняйте предметы в промежутки между частями кресла.
- Не роняйте на кресло тяжелые предметы, не роняйте кресло, избегайте повреждений корпуса.



Предупреждения



Обязательное
соблюдение

- Если вы испытываете дискомфорт во время использования кресла, немедленно прекратите использование и проконсультируйтесь с врачом.
- Данное устройство необходимо установить на ровной поверхности во избежание травм и несчастных случаев.
- Перед использованием устройства убедитесь, что выключатель питания исправен во избежание травм и несчастных случаев.



Меры предосторожности



Запрещено

Следующим людям запрещается использовать устройство

Пациенты с тромбозом (заболеваниями крови, тяжелые аневризмы, острый варикоз), различными кожными заболеваниями или кожными инфекциями (включая воспаления подкожной клетчатки) и т.д.



Обязательное
соблюдение

Необходима консультация врача перед использованием.






1. Пациенты с имплантируемыми медицинскими устройствами, чувствительные к влиянию электромагнитных волн.
2. Пациенты со злокачественными опухолями.
3. Пациенты с заболеваниями сердца.
4. Беременные женщины или женщины в период менструации.
5. Пациенты с диабетом или с расстройствами периферического кровообращения.
6. Пациенты с перцептивными нарушениями.
7. Пациенты с открытыми ранами.
8. Пациенты с температурой более 38°C, например, с острыми воспалительными процессами (тиф, высокое кровяное давление).
9. Пациенты, испытывающие физическую слабость.
10. Пациенты с переломами и острой болью в костях.
11. Пациенты с растяжениями и воспалениями мышц.

Кроме того, если у вас проблемы со здоровьем или плохое самочувствие, используйте устройство с осторожностью.

Цикл массажных программ данного устройства составляет 15 минут. Длительный массаж одного места может спровоцировать дискомфорт. Если вам необходимо продолжить использование, делайте это с промежутками в 30 минут или более во избежание чрезмерной стимуляции мышц и нервной системы.



Меры предосторожности

 <p>Запрещено использовать влажными руками</p>	<p>Никогда не используйте кресло, будучи мокрым, во избежание удара током или поломки устройства.</p>
 <p>Избегайте влаги</p>	<p>Данное устройство нельзя погружать в воду и другие жидкости. Его не стоит использовать и хранить во влажной среде, например, ванной комнате во избежание удара током или поломки устройства.</p>
 <p>Обязательное соблюдение</p>	<p>Используйте устройство, если вы уверены, что рядом нет людей или домашних животных.</p>
 <p>Разборка запрещена</p>	<p>Строго запрещено разбирать или ремонтировать устройство и шнур питания, панель управления и другие компоненты во избежание удара током, возгорания или поломки устройства. Если шнур питания поврежден, запрещено разбирать и заменять его. Его должен заменить производитель или квалифицированный профессионал.</p>
 <p>Запрещено</p>	<p>Не повреждайте шнур питания. Шнур питания нельзя повреждать. Его нельзя сгибать, растягивать или скручивать. Не вешайте тяжелые предметы на шнур питания. Использование поврежденного шнура питания может привести к удару током, короткому замыканию или возгоранию.</p>

Техника безопасности



Меры предосторожности



Запрещено

- Максимальный вес пользователя – 100 кг.
- Дети и люди с ограниченными возможностями не должны использовать устройство без наблюдения.
- Дети и люди с ограниченными возможностями не должны приближаться к устройству во время использования.
- Не используйте источник питания с характеристиками, отличными от указанных в данном руководстве. Шнур питания нельзя оборачивать вокруг устройства во избежание удара током, короткого замыкания или возгорания.
- Не разрешайте детям кататься на устройстве во избежание травм или поломки устройства.
- Не кладите руки или ноги в промежутки между элементами устройства во избежание травм или несчастных случаев.
- Не делайте массаж головы и живота во избежание травм или физического дискомфорта.
- Не используйте устройство без одежды во избежание повреждений кожи.
- **Не используйте**
- Снимайте ювелирные украшения во время массажа рук во избежание повреждений. При проведении массажа рук, не проводите массаж с обеих сторон во избежание травм рук.



Если во время использования вы испытываете дискомфорт в теле, немедленно прекратите использование и проконсультируйтесь с врачом.



Предупреждение



Обязательное
соблюдение

- При отключении электричества немедленно отключите переключатель питания и достаньте шнур питания из розетки во избежание несчастных случаев при повторном подключении питания.



Запрещено
использовать
влажными руками

Не трогайте выход питания, вилку или шнур питания влажными руками во избежание удара током.



- Если вы не используете устройство, обязательно отключите шнур питания во избежание утечки тока, удара током или возгорания.
- Перед очисткой обязательно отключите шнур питания из розетки во избежание возгорания или удара током.
- При отключении шнура питания из розетки не тяните непосредственно за шнур – держитесь за вилку. Во избежание удара током, короткого замыкания или возгорания регулярно проверяйте вилку шнура питания.



Запрещено

- Не используйте данное устройство сразу после еды или питья во избежание дискомфорта.
- Не вешайте тяжелые предметы на шнур питания во избежание удара током или возгорания.
- Не используйте данное устройство у огня или нагревательных приборов, не курите во время использования. Не используйте на полу с подогревом или рядом с другим нагревательным оборудованием во избежание возгорания.

Техника безопасности




Предупреждение



Запрещено

- Не тяните ткань и не царапайте ее ножом или твердыми острыми предметами во избежание травм и несчастных случаев.
- Не сгибайте и не растягивайте шнур питания во избежание возгорания.
- Не используйте данное устройство, если шнур питания или вилка повреждены, либо розетка установлена ненадежно во избежание удара током. Возможно короткое замыкание или возгорание.
- Не кладите руки, стопы и т.д. в промежутки между компонентами устройства.
- Не допускайте воздействия внешних сил на компоненты устройства во избежание неполадок или травм.
- Не спите во время использования устройства. Использование устройства в бессознательном состоянии может привести к травмам или дискомфорту.
- Не толкайте устройство по полу.





Предупреждение



Запрещено

Данное устройство предназначено для общего бытового использования. Не используйте его в профессиональных учреждениях.

Не накрывайте устройство покрывалом во время использования во избежание возгорания, вызванного чрезмерным перегревом устройства.

Убедитесь, что вилка плотно сидит в розетке, и там нет мусора. Не используйте удлинители во избежание удара током, короткого замыкания или возгорания.

Не стойте, не зашагивайте и не вставляйте тяжелые предметы в корпус во избежание травм, неисправностей устройства или несчастных случаев.

Не используйте данное устройство у открытого огня или горючих газов во избежание деформации, неисправностей устройства или возгорания.

Не используйте данное устройство в помещениях с высокой концентрацией масел и прочих химикатов во избежание деформации, неисправностей устройства или возгорания.

Не протирайте и не распыляйте на устройство органические растворители, спирт или инсектициды во избежание трещин, удара током или возгорания.


Дети и люди с ограниченными возможностями не должны приближаться к устройству во время использования

Люди с задержкой умственного развития или глухотой не могут использовать данное устройство во избежание физического дискомфорта или травм.

Название и функции каждого элемента



Панель управления



Кнопка выключения: нажмите эту кнопку, чтобы включить или выключить устройство.

Авто: нажмите эту кнопку для переключения автоматических режимов: 1/2/3.

Кнопка экстренной остановки: нажмите эту кнопку для остановки всех функций. После нажатия этой кнопки вы сможете использовать массажное кресло только после нажатия кнопки выключения питания. Используйте ее только в экстренных ситуациях.

Подогрев: нажмите эту кнопку для включения или выключения функции подогрева.

Ручная: нажмите эту кнопку для запуска программы разминания (красный цвет), программы **sniper** массажа (зеленый цвет). Запускает программу комбинированного массажа (желтый цвет) – программа переключается между четырьмя режимами.

Нулевая гравитация: нажмите эту кнопку во включенном состоянии, чтобы кресло вошло в режим нулевой гравитации. Индикатор загорится красным цветом. Нажмите еще раз, чтобы кресло вернулось в первоначальное положение.

Воздух: нажмите эту кнопку для выбора силы давления воздуха: слабого, среднего, сильного или выключения давления.

Скорость: нажмите эту кнопку в ручном режиме, чтобы выбрать скорость: низкую, среднюю или высокую.

Движение вверх/вниз: нажмите и удерживайте кнопку вверх или вниз в ручном режиме для осуществления массажа фиксированной точки. Для выхода из режима точечного массажа просто нажмите на кнопку определенной области.

Область: нажмите кнопку стоп, массажное устройство начнет перемещаться вдоль всего тела. Вы можете выбрать массаж верхней или нижней части тела.

Подъем/опускание: зажмите эту кнопку во включенном состоянии для регулировки положение кресла. Все кресло начнет подниматься или опускаться и остановится, когда вы отпустите кнопку.

Название и функции каждого элемента

Программа массажа	Описание связанной функции
Давление воздухом	Массаж давлением воздуха рекомендуется для
Экстренная остановка	Используется в экстренных ситуациях, когда необходима немедленная остановка работы массажного кресла.
Автоматическая	Имитирует ручной массаж с помощью массажных роликов, осуществляет разминание/ sniping .
Точка	С помощью кнопок вверх и вниз можно выбирать массаж плеч/спины.
Подогрев	Устройство оснащено функцией прогрева в районе поясницы.

Доступность

Bluetooth	Подключите аудиоустройство с помощью Bluetooth для проигрывания музыки.
USB	С помощью USB-выхода можно осуществлять зарядку телефона.

ПРЕДУПРЕЖДЕНИЕ



- * Не нажимайте две или более кнопок одновременно во избежание неисправностей.
- * Сядьте в кресло, прежде чем выбирать режим массажа.
- * Не проливайте воду и другие жидкости на панель управления.
- * Не толкайте кресло и не давите на его части во избежание травм и неисправностей устройства.



Инструкции

Подготовка перед использованием

- Проверьте устройство на наличие повреждений

- Установите устройство на плоской поверхности

 Предупреждение	
 Запрещено	<ul style="list-style-type: none">* Не перемещайте устройство, когда оно нагружено* Не толкайте устройство по полу, не бросайте и не тяните за шнур питания

 Предупреждение	
 Обязательное соблюдение	<ul style="list-style-type: none">* Убедитесь, что шнур питания не поврежден* Перед подключением питания обратите внимание на переключатель. Переключатель питания должен быть в положении «выкл»

Инструкции

Включение питания

1

- Вставьте вилку шнура питания в розетку.
- Включите переключатель питания под спинкой устройства.

Кнопки пульта управления

2

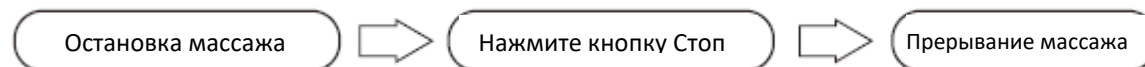
Нажмите кнопку массажной программы на панели управления на правом подлокотнике для выбора подходящей автоматической программы массажа.

3

Если вам необходим массаж рук, сначала нажмите на ручной массажер в центральной части подлокотника.

4

После окончания времени работы кресло автоматически отключится. Массаж автоматически прекратится спустя 15 минут.



Перед началом массажа сядьте в массажное кресло и запустите программу.

- * Не нажимайте две или более кнопок одновременно.
- * При выборе определенной программы массажа загорается соответствующий цветовой индикатор; после окончания массажа индикатор гаснет.
- * Все режимы массажа работают 15 минут. Если вам необходимо продолжить использование, подождите не менее 30 минут.

После использования выключите переключатель в нижней части спинки. Если массажное кресло не используется долгое время, отключите вилку из розетки.

ПРЕДУПРЕЖДЕНИЕ	<ul style="list-style-type: none">* Детям можно использовать устройство только под наблюдением старших.* Нажатие кнопки Стоп лишь останавливает массаж. Массажное кресло в это время остается в рабочем состоянии. Отключите переключатель в нижней части спинки, чтобы полностью отключить кресло.
-----------------------	--

Обслуживание и хранение

очистка

- Перед очисткой выключите переключатель питания и отключите вилку из розетки.
- Протрите поверхность устройства и панель управления мягкой тканью.
- Если на поверхности есть серьезные загрязнения, очистите их мягкой тканью, смоченной в воде и нейтральном моющем средстве, а затем высушите сухой тканью.

Предупреждение

- Не храните кресло в помещениях с высокой температурой, влажностью, прямыми солнечными лучами или высокой запыленностью.
- Не используйте органические растворители, щелочной отбеливатель, отбеливатель и т.д. при очистке во избежание обесцвечивания, деформации и трещин.

Утилизация

- Ознакомьтесь с местными нормативно-правовыми актами, касающимися утилизации устройства.

Если устройство не используется длительное время

- Отключите шнур питания для хранения.
- Не повреждайте шнур питания, панель управления и т.д. при хранении.
- Стирайте пыль и грязь и храните устройство в сухом месте.

Причины неисправностей и способ утилизации


Ознакомьтесь со следующим списком неисправностей, прежде чем производить ремонт. Если проблема не будет устранена, прекратите использование устройства и проконсультируйтесь с дилером или отделом послепродажного обслуживания.

Ситуация	Возможная причина	Решение
Звук (звук работы)	Звук Работают внутренние детали устройства	Особенности внутреннего строения, не влияет на работу устройства и его использование
Устройство не работает	Вилка отключена Выключатель не включен	Вставьте вилку в розетку Включите выключатель
Остановка во время использования	Установленное время остановки	Используйте устройство через 30 минут

Консультация

С целью ремонта или консультации по устройству
обратитесь к дилеру или в отдел послепродажного обслуживания

- Для ремонта и покупки дополнительных частей вы можете обратиться в сервисные центры по всему миру.
- С целью корректного ответа и помощи клиентам обращения в компанию могут быть записаны.
- Содержание и личные данные клиента, предоставленные во время консультации, могут быть переданы партнерам компании.
- Если вы хотите вызвать технического сотрудника на дом, подайте заявку в отдел послепродажного обслуживания.



Проверка домашних устройств после долгосрочного использования	
Происходит ли что-либо из следующего списка?	<ul style="list-style-type: none">• Шнур питания или вилка чрезмерно нагреваются• От кресла исходит запах гари• На шнуре питания присутствуют следы деформации• Прочие неисправности <p>Во избежание неисправностей и несчастных случаев отключите выключатель и вилку из розетки. Обращайтесь только в авторизованные сервисные центры для ремонта. Проконсультируйтесь с дилером, чтобы узнать стоимость работ.</p>

- * Компания не отвечает за прямые и не прямые потери, вызванные ненадлежащим использованием устройства, а также ответственность третьих лиц. Производитель оставляет за собой право производить обновления и изменения устройства без предварительного уведомления.
- * Цвет или изображение устройства могут немного отличаться от оригинала.

Гарантия и послепродажное обслуживание

При необходимости проконсультируйтесь с дилером или отделом послепродажного обслуживания.

Гарантийный талон	Гарантийный талон выдается дилером. Обязательно укажите дату покупки и наименование дилера. Сохраняйте его после ознакомления. Срок действия гарантии – год с момента покупки.	
При проведении ремонта (домашний ремонт)	В рамках срока действия гарантии	Предоставьте гарантийный талон при ремонте; производите ремонт в авторизованном сервисном центре, указанном в гарантийном талоне.
	Вне срока действия гарантии	Если устройство можно использовать после ремонта, ремонт производится в соответствии с требованиями клиента.
Гарантия на комплектующие	Гарантируется поставка комплектующих к данному устройству в течение 5 лет после окончания производства. * Комплектующие – это детали, необходимые для поддержания функционирования устройства.	
При переезде	Если вы переезжаете в место, где нет авторизованных центров послепродажного обслуживания, обратитесь к предыдущему дилеру для получения контактов сервисного центра, который находится рядом с вашим новым домом.	
Стоимость ремонта (вне срока действия гарантии)	Стоимость ремонта = стоимость работы + стоимость комплектующих	
	Стоимость работы	Стоимость работы неисправного устройства включает оплату работы, доставки от двери до двери, проверку оборудования и плату за управленческие услуги
	Стоимость комплектующих	Стоимость замены подлежащих ремонту деталей, включая стоимость других связанных комплектующих

Технические характеристики устройства

Название	Массажное кресло Liguria	Модель	RK1911
Общее название	Массажное кресло	Время работы	15 минут
Мощность	96Вт	Вес	61кг/76кг
Номинальное напряжение	220В – 50Гц	Материал корпуса	Пластик, металл
Размер (обычный)	1165*750*1140мм	Материал обивки	Искусственная кожа
Функции	Массаж, шиацу, постукивание, общее бытовое использование * Снижает мышечную усталость и усиливает кровообращения.		

